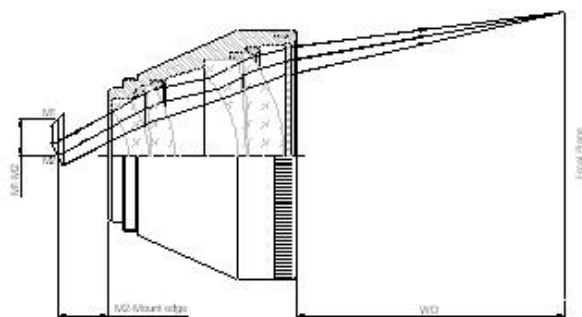


型番	EFL (mm)	スキャン角 (±度)	スキャン長 (mm)	エリア (mm)	入射瞳 (mm)	スポット径 (um)	全長 (mm)	WD (mm)	波長 (nm)
IN-SL-1064-45-80	80	23	63	45x45	10	11.9	29.2	91.4	1064
IN-SL-1064-70-100	100	25	90	70x70	14	22.5	49.5	100	1064
IN-SL-1064-65-125	125	21.3	91	65x65	15	13.1	54.5	146.6	1064
IN-SL-1064-105-152	152	25	132	105x105	14	28	48	175	1064
IN-SL-1064-F160-30	160	22.5	125	90x90	30	17.5	84.3	171.6	1064
IN-SL-1064-50-160	160	18	80	50x50	8	35.8	27	182.3	1064
IN-SL-1064-100-160A	160	25	139	100x100	10	27.5	52.1	178.6	1064
IN-SL-1064-110-160B	160	28	156	110x110	12	21	41	187.1	1064
IN-SL-1064-112-163	163	25	158	112x112	14	31.5	51	184	1064
IN-SL-1064-112-163A	163	25	159	112x112	10	27.8	47	181.7	1064
IN-SL-1064-114-163R1	163	25	142	114x114	15	24	53.9	184	1064
IN-SL-1064-F165-25	165	22.5	141	100x100	25	18.3	93.7	197.1	1064
IN-SL-1064-152-192	192	32	215	152x152	15	25	63	221.8	1064
IN-SL-1064-F201-30	201	19	170	90x90	30	10	83	243	1064
IN-SL-1064-140-210	210	25	198	140x140	14	24.5	50	238.4	1064
IN-SL-1064-F254-30	254	20	176	124x124	30	15.5	56.7	302.2	1064
IN-SL-1064-F254B	254	23	247	175x175	10	37.5	50	180	1064
IN-SL-1064-175-254	254	25	250	175x175	16	31.5	64	288	1064
IN-SL-1064-180-260	260	25	254	180x180	10	47	63	297	1064
IN-SL-1064-F310-25	310	26	282	200x200	25	24.5	78.1	352.3	1064
IN-SL-1064-205-330	330	25	290	205x205	14	50	60	385	1064
IN-SL-1064-305-338	338	36.5	431	305x305	15	46.5	52.5	362.8	1064
IN-SL-1064-300-420	420	27	400	300x300	14	42.5	69.4	495.5	1064
IN-SL-1064-330-580	580	23	466	330x330	10	83.6	47.4	709.5	1064
IN-SL-1064-500-815	815	25	710	500x500	24	50	106.9	962	1064
IN-SL-1064-532-100-163	163	25		100x100	12	21	78.2	159.7	1064/53
IN-SL-1064-180-254AC	24	29	262.4	180x180	10	-	121	211.7	1064
IN-SL-1064-532-60-	100	24	84	60x60	10	35	-	68.7	1064/53
IN-SL-1064-635-100-163	163	25.5	141	100x100	12	22.5	87.6	157.6	1064/63
IN-SL-1064-532-100-	163	25	141.4	100x100	12	21	74	162.7	1064/53
IN-SL-1064-102-163AC	163	24.6	140.1	102x102	16	17.5	88	159	1064/65
IN-SL-1064-532-175-254	254	28	247.5	175x175	15	25	101.8	262.8	1064/53
IN-SL-1064-635-180-260	260	28.3	254	180x180	15	28	102.3	261.4	1064/63

ファイバースキャンレンズ

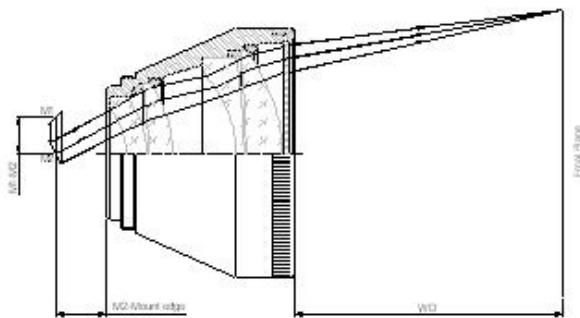
型番	EFL (mm)	スキャン角 (±度)	スキャン長 (mm)	エリア (mm)	入射瞳 (mm)	スポット径 (um)	全長 (mm)	WD (mm)	取付ねじ
IN-SLF-1064-63-8	63	25	51	36x36	8	13	29.4	72	M39x1
IN-SLF-1064-160-8	160	25	141	100x100	8	40.5	30.8	188.1	M39x1
IN-SLF-1064-254-8	254	25	220	155x155	8	47.5	43	299.1	M39x1

532nm用f レンズ



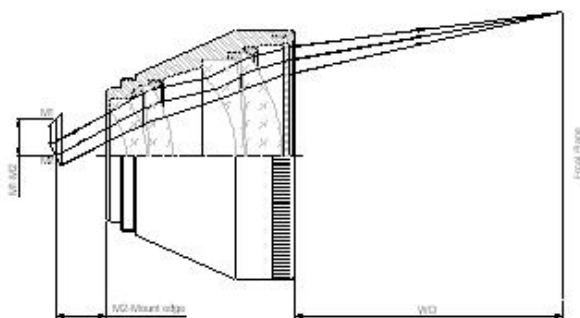
型番	EFL (mm)	スキャン角 (±度)	スキャン長 (mm)	エリア (mm)	入射瞳 (mm)	スポット径 (μ m)	全長 (mm)	WD (mm)	取付ねじ
IN-SL-532-70-100	100	25	87	70x70	14	12	47.1	100.9	532
IN-SL-532-90-120A	120	25	116	80x80	8	10.8	38.8	134	532
IN-SL-532-115-165	165	20	163	115x115	10	18.5	45.5	188.5	5321
IN-SL-532-150-254	254	25	220	150x150	10	21.5	51	280	532
IN-SL-532-225-410	410	25	366	225x225	15	15	48.9	443.7	532
IN-SL-532-350-508	508	25	500	350x350	16	15	57	581	532
IN-SL-532-510-740	740	20	721	510x510	16	42	65	896.5	5321
IN-SL-532-500-750	750	27.7	707	500x500	16	37.5	97	911.2	5321
IN-SL-1064-532-100-163	163	25		100*100	12	21	78.2	159.7	1064/53
IN-SL-1064-532-60-	100	24	84	60*60	10	35	-	68.7	1064/53
IN-SL-1064-532-100-	163	25	141.4	100*100	12	21	74	162.7	1064/53
IN-SL-1064-532-175-254	254	28	247.5	175*175	15	25	101.8	262.8	1064/53
IN-SL-355-532-90-170	170	21.5	127	90*90	10	13.1	124	125.6	355/532

355nm用f レンズ



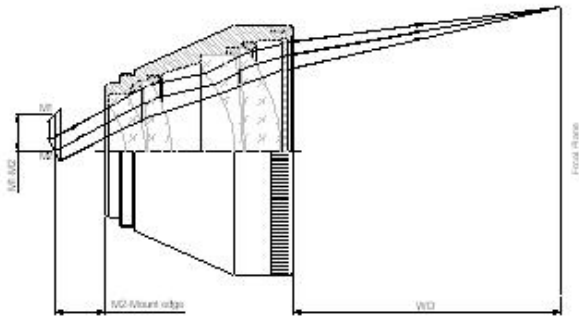
型番	EFL (mm)	スキャン角 (±度)	スキャン長 (mm)	エリア (mm)	入射瞳 (mm)	スポット径 (um)	全長 (mm)	WD (mm)	波長 (nm)
IN-SL-355-60-100Q	100	25	87	60x60	6	10	62.5	133.4	355
IN-SL-355-112-160Q	160	29	160	112x112	6	18	50.4	205.8	355
IN-SL-355-105-170Q	170	27	148	105x105	6	17	50.9	216.1	355
IN-SL-355-155-250	250	25.5	220	155x155	10	14	54.9	299.8	355
IN-SL-355-F290-20	290	25.5	255	180x180	20	40	65	332.5	355
IN-SL-355-180-295A	295	25	256	180x180	10	15.5	45.3	359	355
IN-SL-355-180-295	295	25	254	180x180	10	20.3	55.9	362.8	355
IN-SL-355-212-300	300	28.6	300	212x212	10	17.5	55	364	355
IN-SL-355-212-328	328	26.4	299	212x212	10	17.5	79.6	406.4	355
IN-SL-355-250-410	408	25	354	250x250	10	27.5	46.8	488.2	355
IN-SL-355-350-580	580	24.5	496	350x350	10	28.5	65.1	684.8	355
IN-SL-355-500-815	815	25	707	500x500	10	44.1	83.2	976.4	355
IN-SL-355-650-1000	1000	26.5	919	650x650	10	50.8	91.9	1200.1	355
IN-SL-355-635-90-170	170	21.5	127	90*90	10	15.4	126.2	116.1	355/635
IN-SL-355-532-90-170	170	21.5	127	90*90	10	13.1	124	125.6	355/532

266nm用f レンズ



型番	EFL (mm)	スキャン角 (±度)	スキャン長 (mm)	エリア (mm)	入射瞳 (mm)	スポット径 (um)	全長 (mm)	WD (mm)
IN-SL-266-70-100	102	29.2	103	70x70	5	8.2	52	129.4
IN-SL-266-100-160	162	25	141	100x100	5	16.5	36.8	198.8
IN-SL-266-90-254	254	18	156	90x90	4	16	47	253

その他(アクロマート)f レンズ



型番	EFL (mm)	スキャン角 (±度)	スキャン長 (mm)	エリア (mm)	入射径 (mm)	スポット径 (um)	全長 (mm)	WD (mm)	波長 (nm)
IN-SL-355-635-90-170	170	21.5	127	90x90	10	15.4	126.2	116.1	355/635
IN-SL-355-532-90-170	170	21.5	127	90x90	10	13.1	124	125.6	355/532
IN-SL-940-808-102-	163	26.4		102x102	20	11	90.5	153.6	940/808
IN-SL-940-102-163AC	163	26.4	150.7	102x102	20	-	90.5	153.6	940
IN-SL-1064-180-254AC	24	29	262.4	180x180	10	-	121	211.7	1064
IN-SL-1064-532-60-	100	24	84	60x60	10	35	-	68.7	1064/53
IN-SL-1064-635-100-163	163	25.5	141	100x100	12	22.5	87.6	157.6	1064/63
IN-SL-1064-532-100-	163	25	141.4	100x100	12	21	74	162.7	1064/53
IN-SL-1064-102-163AC	163	24.6	140.1	102x102	16	17.5	88	159	1064/65
IN-SL-1064-532-175-254	254	28	247.5	175x175	15	25	101.8	262.8	1064/53
IN-SL-1064-635-180-260	260	28.3	254	180x180	15	28	102.3	261.4	1064/63